

УПРАВЛЕНИЕ ФЕДЕРАЛЬНОЙ СЛУЖБЫ
ГОСУДАРСТВЕННОЙ СТАТИСТИКИ
ПО ХАБАРОВСКОМУ КРАЮ, МАГАДАНСКОЙ
ОБЛАСТИ, ЕВРЕЙСКОЙ АВТОНОМНОЙ ОБЛАСТИ
И ЧУКОТСКОМУ АВТОНОМНОМУ ОКРУГУ

О финансовом состоянии организаций по Еврейской автономной области



январь – апрель 2022 года

О финансовом состоянии организаций

Еврейская автономная область

январь – апрель 2022 года

01

Сальдированный финансовый результат организаций

02

Финансовые результаты деятельности организаций

03

Прибыль организаций

04

Убыток организаций

05

Доля убыточных организаций

06

Кредиторская и дебиторская задолженность



САЛЬДИРОВАННЫЙ ФИНАНСОВЫЙ РЕЗУЛЬТАТ ОРГАНИЗАЦИЙ

январь – апрель 2022 г., млн рублей

3 581,7

Всего по видам экономической деятельности

3 748,8

Добыча полезных ископаемых

66,8

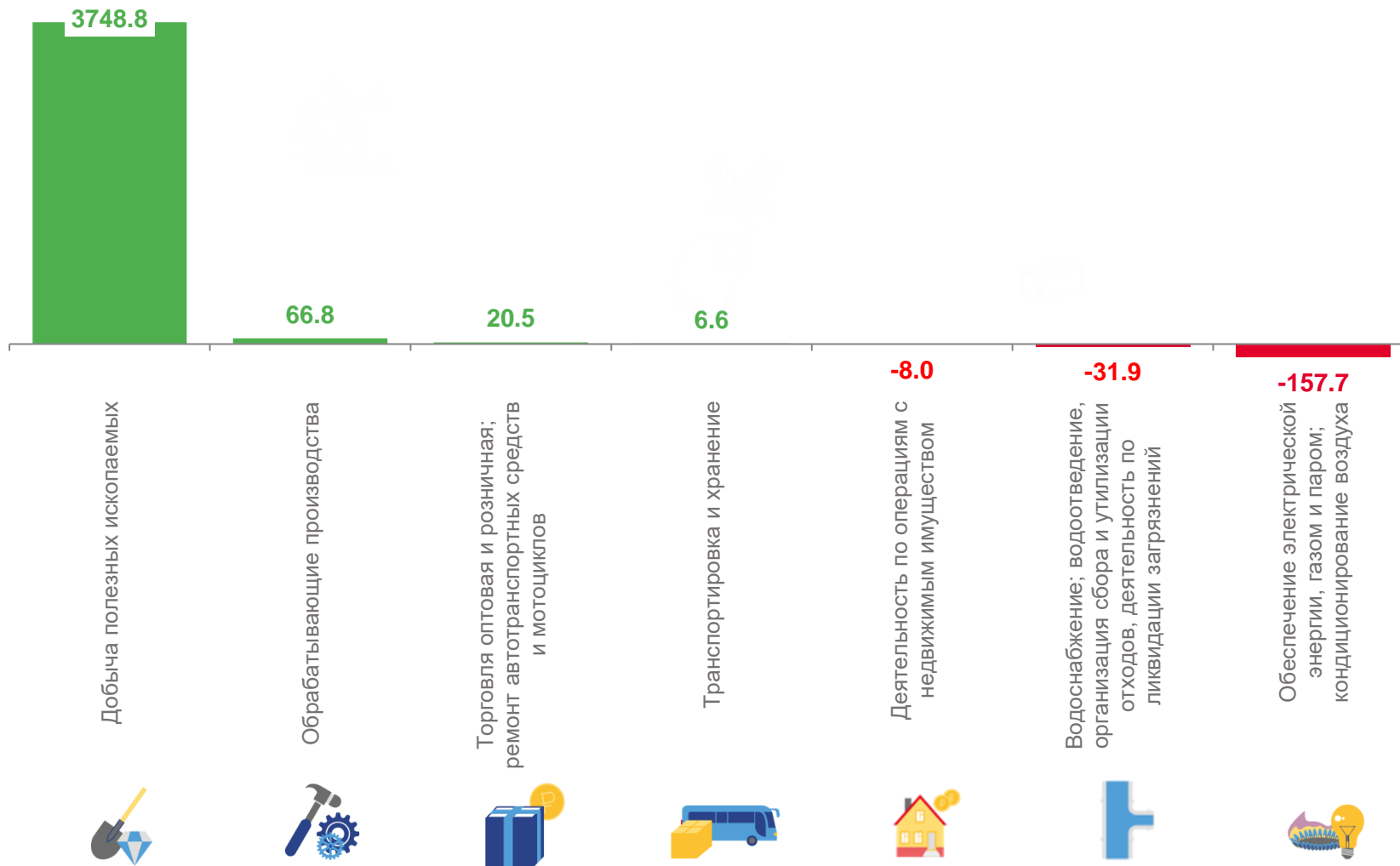
Обрабатывающие производства

20,5

Торговля оптовая и розничная ;
ремонт автотранспортных средств и мотоциклов

6,6

Транспортировка и хранение



ФИНАНСОВЫЕ РЕЗУЛЬТАТЫ ДЕЯТЕЛЬНОСТИ ОРГАНИЗАЦИЙ*



— в % к январю – апрелю 2021 г.

УБЫТОК



ПРИБЫЛЬ

* По сопоставимому кругу организаций в соответствии с методологией бухгалтерского учета



ПРИБЫЛЬ ОРГАНИЗАЦИЙ

январь – апрель 2022 г., млн рублей

4 617,0

Всего по видам экономической деятельности




359,4

Обрабатывающие производства



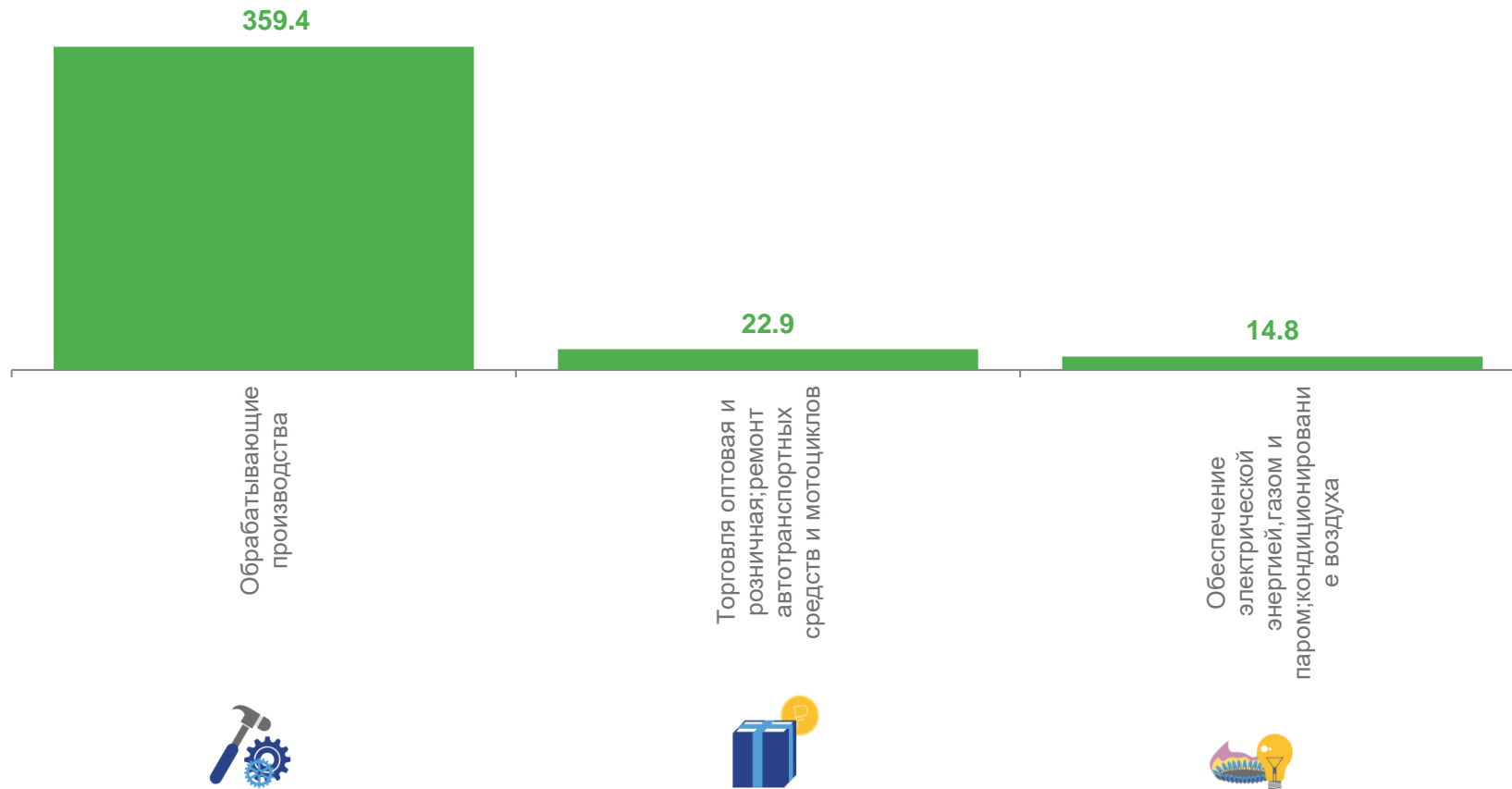
22,9


Торговля оптовая и розничная ; ремонт автотранспортных средств и мотоциклов



14,8

Обеспечение электрической энергией, газом и паром



+  - **УБЫТОК ОРГАНИЗАЦИЙ**
январь – апрель 2022 г., млн рублей

+  - **1 035,3**

Всего по видам экономической деятельности



292,6

Обрабатывающие производства



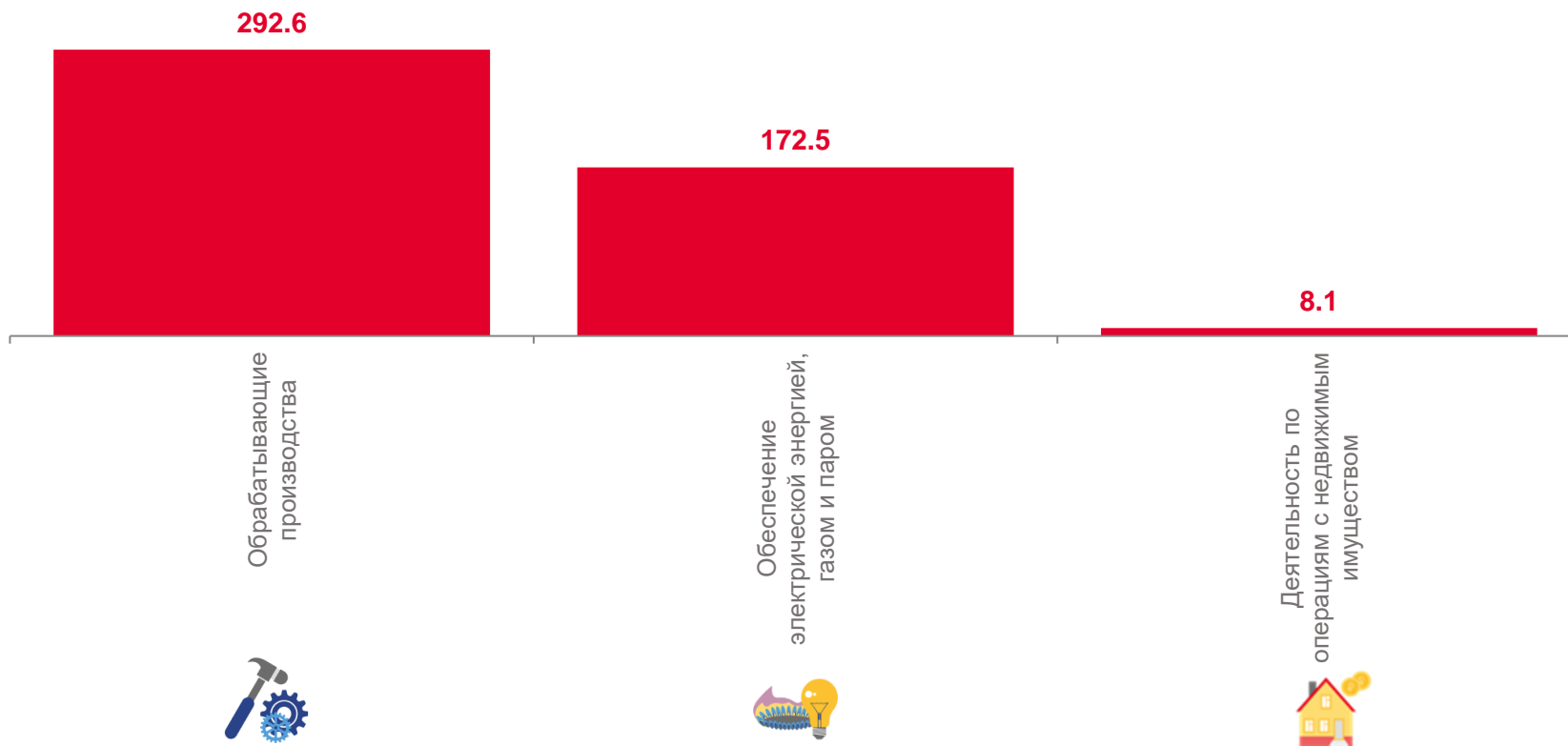
172,5

Обеспечение электрической энергией, газом и паром



8,1

Деятельность по операциям с недвижимым имуществом



ДОЛЯ УБЫТОЧНЫХ ОРГАНИЗАЦИЙ



- январь – апрель 2022 г. , в %



46,7%

Всего по видам экономической деятельности



100,0%

Сельское, лесное хозяйство, охота, рыболовство и рыбоводство



100,0%

Строительство



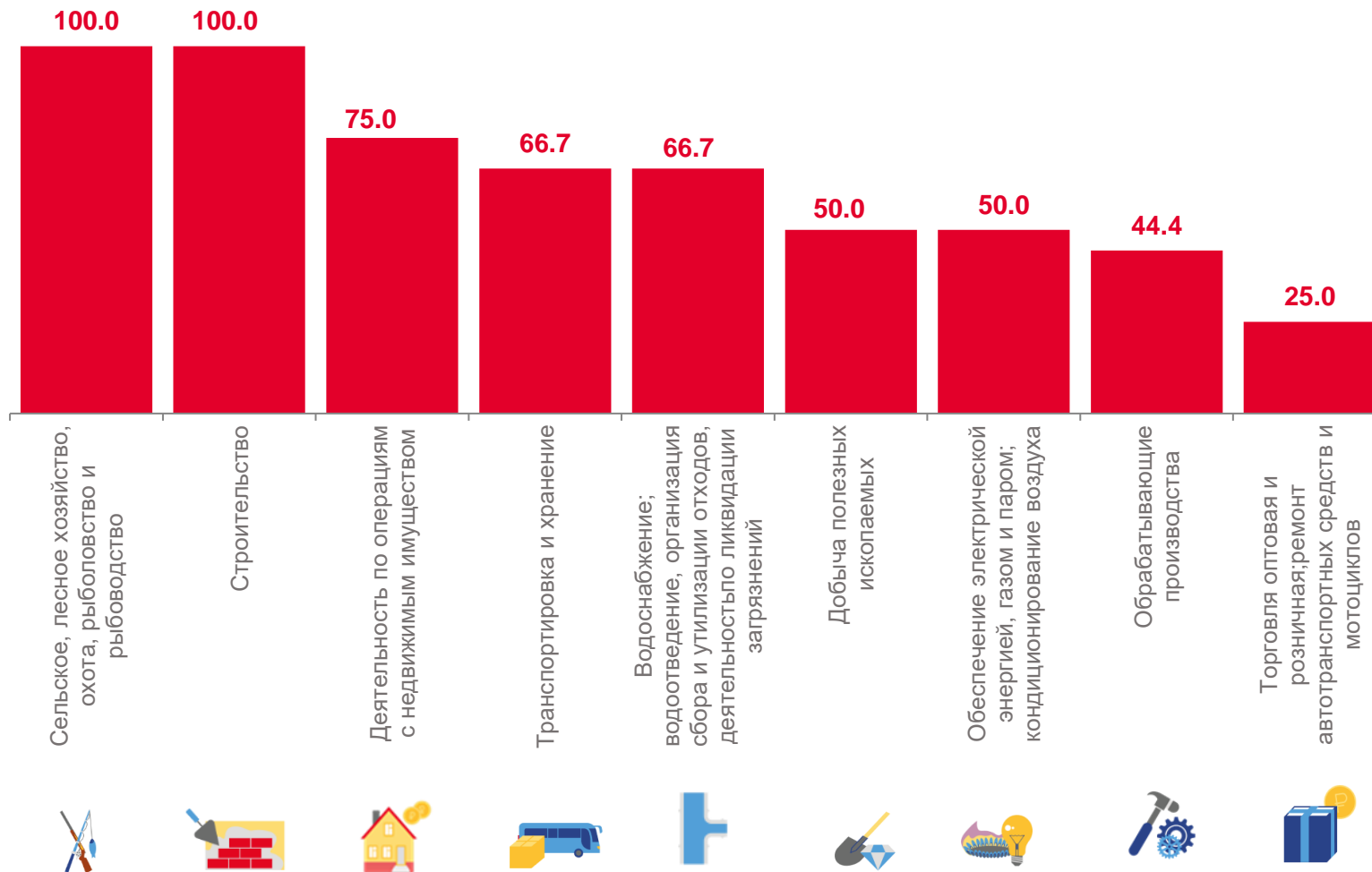
75,0%

Деятельность по операциям с недвижимым имуществом



66,7%

Транспортировка и хранение





КРЕДИТОРСКАЯ И ДЕБИТОРСКАЯ ЗАДОЛЖЕННОСТЬ

январь – апрель 2022 г., млн рублей



Кредиторская
задолженность



Дебиторская
задолженность

Всего по краю 6 713,8



Всего по краю 11 031,1

